



دليل الجمرات التوعوي

HAJ.GOV.SA

مركز توعية ضيوف الرحمن
Pilgrims Awareness Center



وزارة الحج والعمرة
MINISTRY OF HAJJ & UMRAH




المحتويات

03	ما هو رمي الجمرات؟	05	قصة الجمرات
06	لماذا أرمي الجمرات؟	08	كيف أصل إلى الجمرات؟
09	تعليمات أثناء التقاط حصى الرمي	11	صفة الحصى الذي يرمى به
12	متى أرمي الجمرات؟	13	كيف أرمي الجمرات؟
15	جسر الجمرات	16	رمي جمرة العقبة يوم العيد
17	خطوات رمي جمرة العقبة	19	الحلاقة بعد رمي جمرة العقبة
21	رمي الجمرات في أيام التشريق	22	التعجل والتأخر في الرمي
24	كيف أرمي الجمرات في أيام التشريق؟	27	التوكيل والنيابة في الرمي
29	أرقام تهمك		

يتوفر هذا الدليل بـ 20 لغة، ويستعرض معلومات شاملة عن مناسك رمي الجمرات، مع توجيهات دينية وتوعوية للحجاج.





ما هو رمي الجمرات؟

رمي الجمرات من شعائر الحج العظيمة التي حددها رسول الله صلى الله عليه وسلم في منى وأمر بها، يقوم الحاج برمي حصى صغيرة محددة العدد في أماكن مخصوصة تُعرف بالجمرات، وهي مواقع محاطة بجدار، يتوسطها شاخص يُرمى تجاهه

الجمرات التي تُرمى ثلاث وهي:

الجمرة الصغرى:

وتسمى الأولى وهي أول جمرة بعد مسجد الخيف ب منى! للمتجه نحو مكة



الجمرة الوسطى:

وهي الجمرة الثانية بعد الجمرة الصغرى وقبل جمرة العقبة



الجمرة الكبرى:

وتسمى جمرة العقبة، وتقع في آخر منى اتجاه مكة





قصة الجمرات

أمر الله سبحانه وتعالى نبيه إبراهيم عليه السلام بذبح ولده إسماعيل، فاستجاب بكل طاعة وامتثال لأمر الله، ولكن الشيطان اعترضه في ثلاث مواقع مختلفة أثناء مسيرته لتنفيذ الأمر: الجمرة الصغرى، والجمرة الوسطى، والجمرة الكبرى (جمرة العقبة)، وفي كل مرة يوسوس له الشيطان ليجعله يتراجع عن تنفيذ أمر الله، فكان إبراهيم عليه السلام يواجهه ويطرده برميته بسبع حصيات؛ فيختفي الشيطان ويستمر في طريقه، بعد ذلك شرع إبراهيم عليه السلام في تنفيذ الأمر ووضع ابنه على جبينه ليذبحه، فناداه الله قائلاً: قد صدقت الرؤيا، وفدى الله إسماعيل بكبش عظيم، ليكون ذلك اختباراً عظيماً للطاعة والإيمان



لماذا أرمي الجمرات؟

اقتداءً بالنبي صلى الله عليه وسلم واتباعًا لأمره،
يقوم الحاج برمي الجمرات مستنيرًا بتوجيهه: (خذوا
عني مناسككم)



تسليمًا لأوامر الله وشرعه والحج عبادة عظيمة
تمتلئ بالتسليم والخضوع الكامل لله وشرعه في
كل تفاصيلها



تذكرًا لقصة نبي الله إبراهيم الخليل عليه السلام



إغاضةً للشيطان، فإنه يغتاظ حينما يرى
الناس يرمون المكان الذي اعترض فيه
 خليل الله إبراهيم عليه السلام



إقامةً لذكر الله وتكبيره بألسنتنا وقلوبنا



كيف أصل إلى الجمرات؟



الحافلات

يصل بعض الحجاج للجمرات عبر الحافلات المخصصة لمجموعة من الحملات



قطار المشاعر

قسم من الحجاج يصلون للجمرات عبر قطار المشاعر، ويقطعون مسافة أخرى مشيًا حتى الوصول إلى مكان الرمي



يفضل للمشاة

الذين يصلون إلى الجمرات مشيًا على الأقدام، استخدام مظلة شمسية وارتداء أحذية مريحة لحمايتهم من الشمس والمشي الطويل



العربات المكشوفة

(جولف)

لنقل كبار السن ومن يثقل عليه المشي عند صعود جسر الجمرات

انتبه



يُرجى من الحجاج الالتزام بتعليمات المنظمين، والتقيد بأوقات الرمي وخطة النقل المعتمدة للتفويض إلى منشأة الجمرات، حفاظًا على سلامتهم وحسن تنظيم الحركة



تعليمات أثناء التقاط
حصى الرمي

للحاج أن يلتقط قبل خروجه من مزدلفة 7 حصيات (جمرات) التي سيرمي بها جمرة العقبة يوم العيد، ويجوز التقاطها من منى أو أي مكان بمزدلفة



لا يحسن التقاط الجمرات لبقية الأيام من مزدلفة حتى لا يثقل ذلك على الحاج، إضافة إلى أنه أمر غير مشروع، ويلتقط لباقي الأيام من منى أو من أي مكان في طريقه



احذر من التقاط الحصى من أماكن السير حتى لا تعرض نفسك والآخريين للأذى



تسهيلاً على الحاج:

توفر معظم الحملات اليوم حصى الرمي، ولا حرج من استخدامه



لمشاهدة فيديو يوضح طريقة التقاط حصى الجمرات:



صفة الحصى الذي يرمى به



عدم التكلفة في اختيار شكل
الحصى وتطابق حجمها



حصى حجمه أصغر من البندق،
قريب من حبوب البازلاء أو
نوى التمر

قال النبي صلى الله عليه وسلم بعد أن جمع الجمار في يده
وقبضها: (أمثال هؤلاء فارموا، وإياكم والغلو في الدين، فإنما
أهلك من كان قبلكم الغلو في الدين)

1448هـ

11	12	13
ذي الحجة	ذي الحجة	ذي الحجة
✓	✓	✓

متى أرمي الجمرات؟

تعتبر جميع أيام التشريق وقتًا للرمي حتى غروب شمس يوم 13 من ذي الحجة، كما يجب أن يلتزم الحاج بوقت الرمي المحدد له من الحملة بالتنسيق مع الجهات المختصة

اطمئن

جميع الأوقات المقررة رسميًا للرمي تتوافق مع آراء فقهاء وعلماء شرعيين معتبرين





كيف أرمي الجمرات؟

اخرج للرمي مع حملتك في وقت التفويج المحدد لك!
لتفادي الزحام ومفارقة مجموعتك ومضايقه الحجاج



أرمي الجمرة بسبع حصيات متفرقات لكل رمية
حصاة واحدة



كَبِرَ اللهُ مع كل رمية قائلاً: (الله أكبر)



ابتعد عن الزحام واقترب من الجمرة من الجهة
الأقل زحامًا



وجه رميك للجدار الظاهر أمامك وسط الجمرة حتى
تسقط الحصاة في حوض ومكان الجمرة



احرص ألا تؤذ أحدًا عندما ترمي الحصاة



لمشاهدة فيديو يوضح إرشادات رمي الجمرات:






جسر الجمرات

عبر جسر الجمرات، نضمن لك تجربة حج آمنة وسهلة

يتكون جسر الجمرات من 5 طوابق، 11 مدخلًا و12 مخرجًا لتسهيل الحركة، مع نظام تبريد يخفّض الحرارة إلى 29 درجة مئوية، وأكثر من 900 كاميرا للمراقبة، و328 سلمًا كهربائيًا، بالإضافة إلى 4 أنفاق تربط مكة بالجسر، ومحطات كهربائية لضمان استمرارية الخدمة



رمي جمرة العقبة يوم العيد

جمرة العقبة هي أبعد جمرة عند قدومك للرمي، وتقع في آخر منى اتجاه مكة المكرمة وهي الجمرة الوحيدة التي يرميها الحاج يوم العيد. يبدأ وقت رمي جمرة العقبة بعد منتصف الليل لمن تعجل وخرج من مزدلفة ليلاً، ويستمر وقت الرمي كامل يوم العيد، إلى الليل وينتهي بطلوع الفجر والأفضل عدم تأخير الرمي حتى فجر يوم الحادي عشر لمن استطاع



خطوات رمي جمرة العقبة

إليك الخطوات الصحيحة لأداء هذا النسك:

يجب على الحاج أن يرمي جمرة العقبة يوم العاشر 10 من ذي الحجة أو في ليلته بعد خروجه من مزدلفة



يرميها الحاج بسبع حصيات مكبرًا مع كل رمية



يتوقف الحاج عن التلبية عند رمي جمرة العقبة



لمشاهدة فيديو يوضح خطوات رمي جمرة العقبة:





الحلاقة بعد رمي جمرة العقبة

● بعد أن يرمي الحاج جمرة العقبة يشرع له الحلق أو التقصير وهو من واجبات الحج

● يتوفر عدد كبير من محلات وأكشاك الحلاقة المعتمدة بعد رمي جمرة العقبة

● عند زهابك إلى الحلاق، اختر حلاقًا مرخصًا له في مكان مخصص لذلك، واحذر من حلاقي الطرقات والأرصفة لتجنب التعرض للأمراض المعدية

عند الحلاق تأكد:

بأنه قد غسل يديه بالماء والصابون قبل أن يبدأ الحلاقة



أنه قام بتغيير أدوات الحلاقة بعد الحج السابق، وأخرج أدوات جديدة



أنه يستخدم الأمواس ذات المقابض البلاستيكية والتي تُستعمل لمرة واحدة





رمي الجمرات في أيام التشريق

بعد يوم العيد تبدأ أيام التشريق، حيث يتواصل رمي الجمرات كجزء من عبادتك

اليوم الأول (11 من ذي الحجة) للمتعبين



اليوم الثاني (12 من ذي الحجة) للمتعبين



اليوم الثالث (13 من ذي الحجة) للمتأخرين





التعجل والتأخر في الرمي



يجوز للحاج أن يتعجل في حجه، فيخرج من منى يوم 12 أو يتأخر
فيخرج يوم 13 من ذي الحجة.

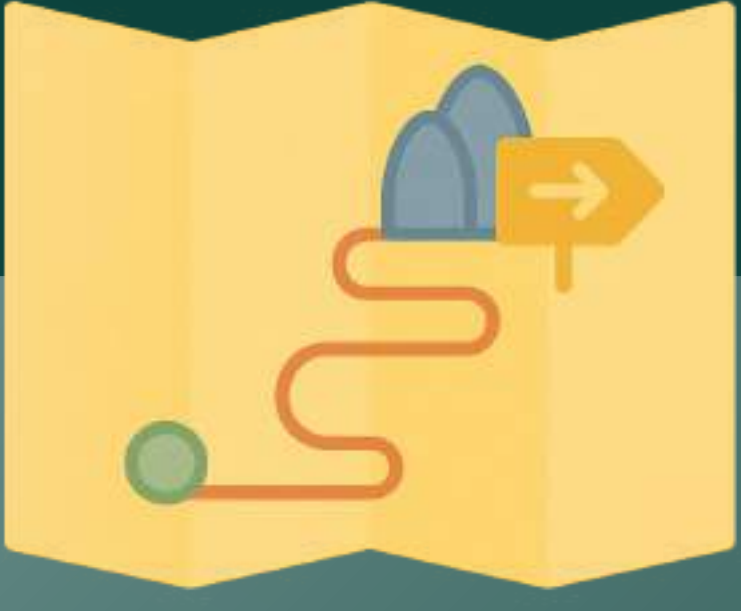
قل تعالى: ﴿وَاذْكُرُوا اللَّهَ فِي أَيَّامٍ مَّعْدُودَاتٍ فَمَنْ تَعَجَّلَ فِي يَوْمَيْنِ فَلَا
إِثْمَ عَلَيْهِ وَمَنْ تَأَخَّرَ فَلَا إِثْمَ عَلَيْهِ لِمَنِ اتَّقَى وَاتَّقُوا اللَّهَ وَاعْلَمُوا
أَنَّكُمْ إِلَيْهِ تُحْشَرُونَ﴾. [البقرة: 203]

يكون التعجل أو التأخير بحسب برنامج الحملة التي يتبع لها الحاج،
فإن كان من المتعجلين فيرمي الجمرات يوم 11 ثم يوم 12 فقط، ولا
يشرع له أن يرمي في يوم 12 رميًا ثانيًا عوضًا عن يوم 13 الذي لن
يقضيه في منى

على الحاج أن يتقيد بدقة مواعيد التفويج والحركة المعدة مسبقًا
لحملة الحج



كيف أرمي الجمرات في
أيام التشريق؟



ثم يسلك الحاج طريق
الجمرات والدور المحدد
له بحسب التوجيهات
والتعليمات التي تلقاها



يخرج الحاج مع رفقته إلى
الجمرات في الوقت
المحدد لهم وبالطريقة
المحددة سواء كان ذلك
بالقطار أو سيرا على
الأقدام أو عبر الحافلة



ثم يتعد عن الجمرة
قليلاً حتى يتعد عن
الزحام، ويتنحى عن
الطريق لكيلا يؤثر على
طريق الحجاج ويتوجه
للقبلة ويرفع يديه بالدعاء،
ويتضرع بما يريد من
رحمة ومغفرة وتوفيق



يبدأ الحاج بالجمرة
الصغرى وهي أول ما
سيلقاه من الجمرات
فيرميها بسبع حصيات
ويكبر مع كل رمية



ثم يتعد عنها متجهًا إلى
جمرة العقبة ويتنحى عن
الطريق ويدعو الله ويتهلل
إليه بما شاء



يمشي بعد ذلك للجمرة
الوسطى (الثانية)، يرميها
كما رمى التي قبلها
بسبع حصيات ويكبر مع
كل رمية

ثم ينطلق إلى جمرة العقبة (الكبرى) وهي
الجمرة الثالثة فيرميها كما رمى التي قبلها
بسبع حصيات، ولكن لا يشرع له الوقوف
للدعاء بعدها



لمشاهدة فيديو يوضح طريقة رمي الجمرات الثلاث في أيام التشريق:



**إذا وجدت صعوبة في الرمي يمكنك التوكيل
لإتمام العبادة بكل يسر وسهولة**





التوكيل والنيابة في الرمي



إذا وجدت صعوبة في الرمي!

يمكنك التوكيل لإتمام العبادة بكل يسر وسهولة

يجوز لكبير السن والضعيف والمريض
والحامل ومن يخشى على نفسه الضرر أن
يُوكّل من يرمي عنه الجمرات من الحجاج



على الوكيل الذي سيتولى الرمي أن يرمي الجمرة عن
نفسه أولاً ثم يرمي عمّن أنابه ثم ينتقل إلى الجمرة
التالية وهكذا يفعل عند كل جمرة.



أرقام تهمك

937

للاستشارات والاستفسارات الطبية

911

للحالات الطارئة والخدمات الأمنية

داخل المملكة
1966

للاستفسارات والشكاوى مركز
العناية بضيوف الرحمن

خارج المملكة
920002814

مركز اتصال وزارة الحج والعمرة
للإجابة عن استفسارات ضيوف الرحمن


الشريك الاستراتيجي



شريك النجاح



رحلة تنتهي، أثر يبقى، وعودة مباركة بإذن الله تقبل الله أعمالكم وسعيكم وردكم سالمين



بإمكانك الحصول على بقية الأدلة التوعوية
من خلال زيارة موقع وزارة الحج والعمرة

[اضغط هنا للوصول إلى الموقع](#)

ستجد في هذه الأدلة جميع الإرشادات والتوجيهات التي
تسهّل عليك أداء المناسك بكل سهولة واطمئنان

للمزيد من المعلومات التوعوية، تابع
حساباتنا على منصات التواصل الاجتماعي

